







LEGENDA

- A-D** ZAKRES OPRACOWANIA
-  BUDYNEK PROJEKTOWANY
-  ILOŚĆ KONDYGNACJI
-  WEJŚCIE GŁÓWNE DO BUDYNKU
-  TEREN ZIELONY
-  NAWIERZCHNIA UTWARDZONA

INFRASTRUKTURA TECHNICZNA PROJEKTOWANA (PRZYŁĄCZA UJĘTE ODDZIELNYM OPRACOWANIEM)

-  KS PRZYŁĄCZE KANALIZACJI SANITARNEJ
-  W PRZYŁĄCZE WODOCIĄGOWE
-  G ZEWNĘTRZNA DOZIEMNA INSTALACJ GAZU
-  e INSTALACJE ELEKTRYCZNE DOZIELNE

BILANS TERENU

POW. TERENU	1 286 m ²	(100%)
POW. ZABUDOWY	345 m ²	(27 %)
POW. UTWARDZONA	439 m ²	(34%)
POW. ZIELENI	502 m ²	(39 %)
MIEJSCA PARKINGOWE (w tym 40 w garażu)	44 MP	

SKALA 1 : 500